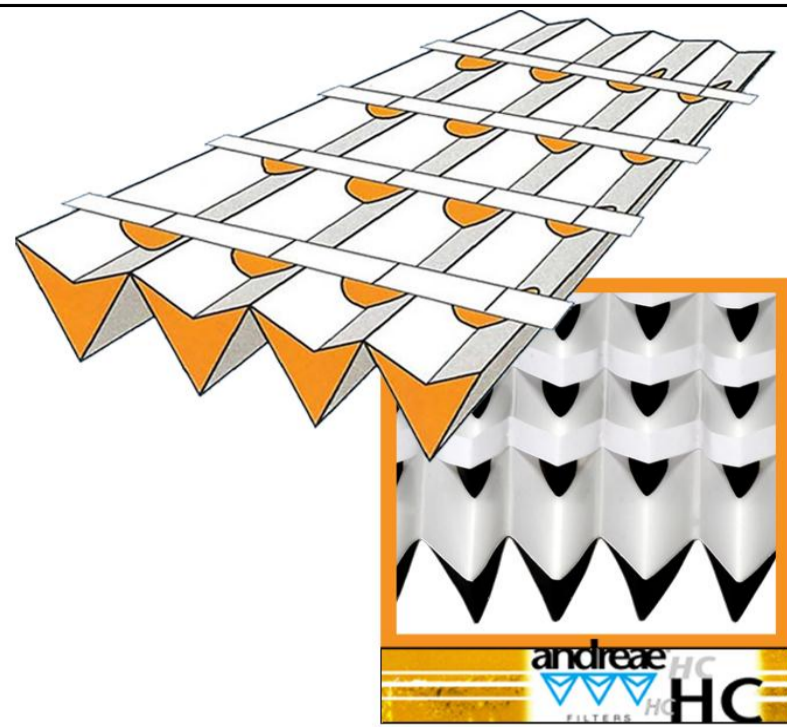


ANDREAE® SERIE HC HIGH CAPACITY AC23 HC



ANDREAE®

GENERALITÀ

GARANTISCE UNA ALTA DURATA DI UTILIZZAZIONE GRAZIE ALLA SUA ALTA CAPACITÀ DI ACCUMULO. IL FILTRO PRESENTA STRISCE DI CARICAMENTO IN CARTA SUL LATO ENTRATA ARIA.

COMPOSIZIONE	CARTA KRAFT RICICLATA	
COSTRUZIONE	2 STRATI CARTA KRAFT PERFORATI, PIEGHETTATI E INCOLLATI TRA DI LORO	
PARTICOLARITÀ COSTRUTTIVE	STRISCE DI CARICAMENTO IN CARTA	
COLORE LATO FRONTALE	INDICATO NELLA APPOSITA SEZIONE	
COLORE LATO POSTERIORE	MARRONE	
LIMITATORE DI ESTENSIONE	NON PRESENTE	
REAZIONE AL FUOCO	BRUCIA	
PERDITA DI CARICO (a 0,75 m/s)	F1/K1 DIN 53438 - B2 DIN 4102 - UL2 USA STANDARD (dove indicato con ⁽¹⁾)	
PERDITA DI CARICO FINALE CONSIGLIATA	32 Pa	
PERDITA DI CARICO MASSIMA	128 Pa	
CAPACITÀ DI ACCUMULO (a 0,75 m/s)	256 Pa	
EFFICIENZA DI FILTRAZIONE	FINO A 28 kg/m ² ⁽²⁾	
TEMPERATURA MASSIMA DI ESERCIZIO	FINO A 98,3% ⁽²⁾	
NUMERO DI PIEGHE CONSIGLIATO PER METRO	180°C	
STATO DI FORNITURA	26	
NUMERO SCATOLE PER PALLET	SCATOLE	
	60	
LEGENDA DIMENSIONI		
H	ALTEZZA	
L	LUNGHEZZA	
HS	ALTEZZA SCATOLA	
LS	LUNGHEZZA SCATOLA	
N	NUMERO PIEGHE	
SP	SPESSORE DEL FILTRO	
PS	SPESSORE DELLA SCATOLA	

CODICE ANDREAE®	CODICE VEFIM	PREZZO (€)	H (m)	L (m)	SUPERFICIE (m ²)	SP (mm)	N (PIEGHE)	SCATOLA LS x HS x PS	COLORE LATO FRONTALE
AF933	AC23/HC	a.r.	0,90	8,89	8,00	66	240	680X930X70	BIANCO
AF733	AC23/75/HC	a.r.	0,75	10,67	8,00	66	280	770X820X70	
AF133	AC23/100/HC	a.r.	1,00	8,00	8,00	66	210	630X103X70	
AF931	AC23/HC/M	a.r.	0,90	8,89	8,00	66	240	680X930X70	MARRONE
AF731	AC23/75/HC/M	a.r.	0,75	10,67	8,00	66	280	770X820X70	
AF131	AC23/100/HC/M	a.r.	1,00	8,00	8,00	66	210	630X103X70	
VERSIONE FIAMMA RITARDANTE									
AF932	AC23/HC/MFR	⁽¹⁾ a.r.	0,90	8,89	8,00	66	240	680X930X70	MARRONE
AF732	AC23/75/HC/MFR	⁽¹⁾ a.r.	0,75	10,67	8,00	66	280	770X820X70	
AF132	AF23/100/HC/MFR	⁽¹⁾ a.r.	1,00	8,00	8,00	66	210	630X103X70	

• Materiale normalmente a magazzino

⁽¹⁾ Comportamento alla fiamma: F1/K1 DIN 53438 - B2 DIN 4102 - UL2 USA STANDARD ⁽²⁾ A seconda del tipo di vernice utilizzata

DIMENSIONI O VERSIONI DIVERSE SONO FORNIBILI A RICHIESTA



ATTENZIONE








Accertarsi che il filtro Andreae sia montato con almeno un rapporto di 26 pieghe ogni metro lineare. Questo favorisce il suo corretto funzionamento.

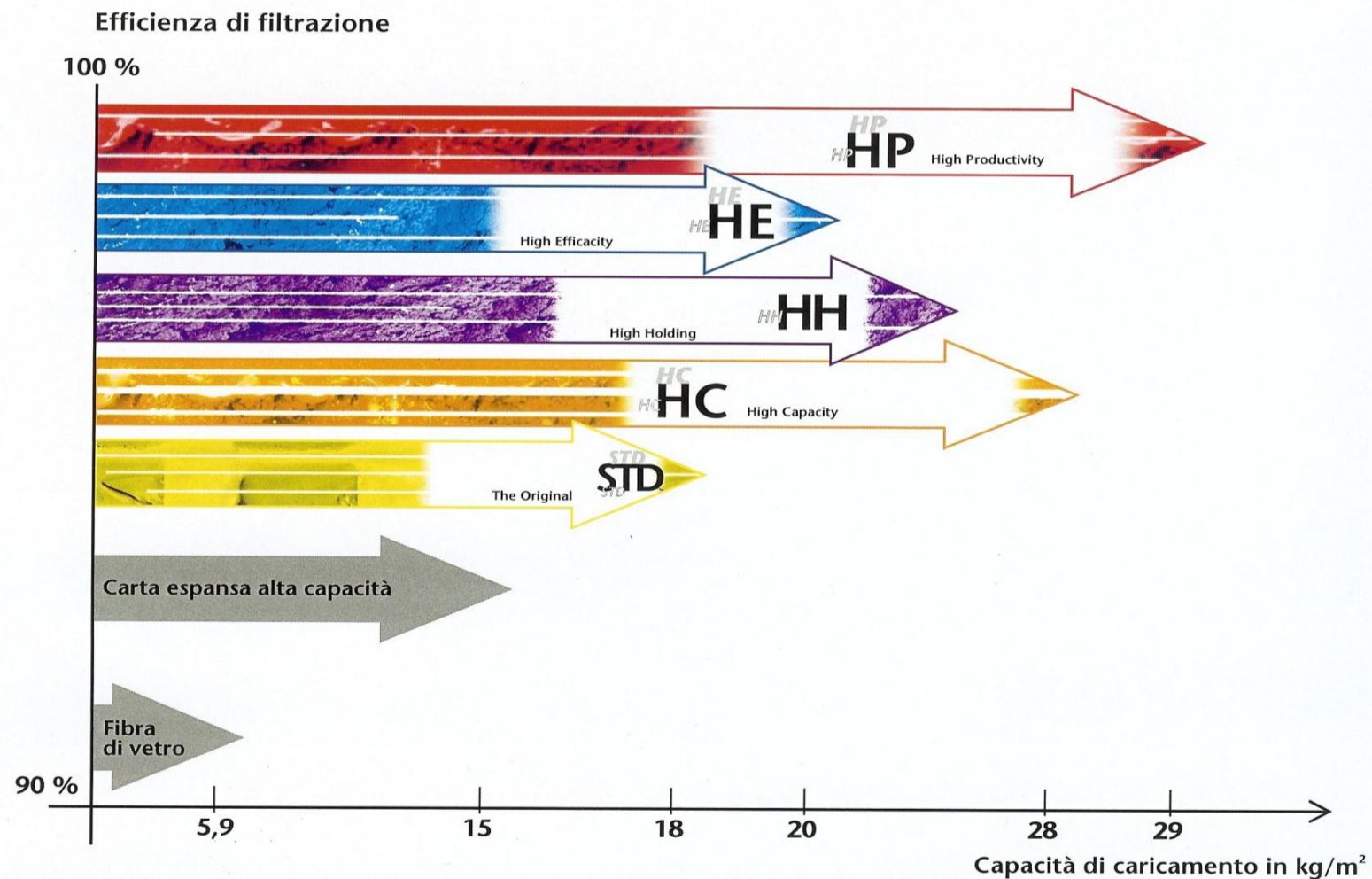


LINEASPRAY SUGGERISCE

Tenere sotto controllo la perdita di carico dei filtri senza che la stessa raggiunga i valori massimi, consente di realizzare forti risparmi sul consumo energetico.

TABELLE DI COMPARAZIONE FILTRI ANDREA®

	 ECO FILTERS	 STD	 HC	 HH	 HE	 HP	 MAGNETIC
LIMITATORE DI ESTENSIONE		PRESENTE					
MEDIA FILTRANTE POLIESTERE					PRESENTE	PRESENTE	
FIBRA LUNGA DI VETRO				PRESENTE			
STRISCE DI CARICAMENTO IN CARTA			PRESENTE			PRESENTE	
BANDELLE METALLICHE							PRESENTE
EFFICIENZA DI FILTRAZIONE	Fino a 98,1%	Fino a 98,1%	Fino a 98,3%	Fino a 99%	Fino a 99,21%	Fino a 99,3%	Fino a 98,1%
CAPACITÀ DI ACCUMULO (a 0,75 m/s)	Fino a 18 kg/m ²	Fino a 18 kg/m ²	Fino a 28 kg/m ²	Fino a 22 kg/m ²	Fino a 20 kg/m ²	Fino a 29 kg/m ²	Fino a 18 kg/m ²
PERDITA DI CARICO (a 0,75 m/s)	Fino a 30 Pa	Fino a 30 Pa	Fino a 32 Pa	Fino a 30 Pa	Fino a 32 Pa	Fino a 32 Pa	Fino a 30 Pa



Tecnologie e sistemi per la verniciatura

Via Maestri del lavoro 2
41013 Castelfranco Emilia
Piumazzo (Mo) Italy
CF PI: 02100910369
www.lineaspray.it